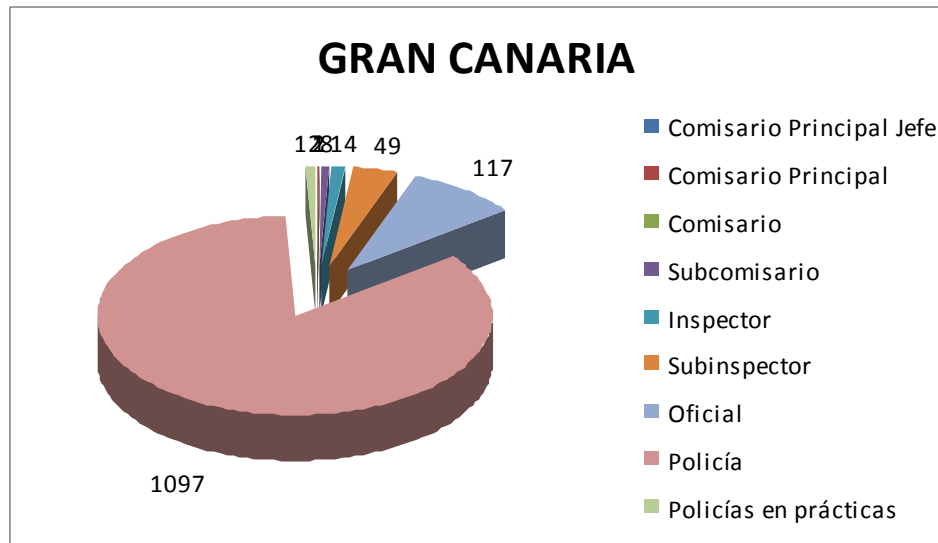


EQUIPO HUMANO

PROVINCIA DE LAS PALMAS

Isla de Gran Canaria



En 2010, los Cuerpos de las Policías Locales de la isla de Gran Canaria cuentan con un total de 1.300 efectivos, de los que 1.109 (84%) son agentes, de los que 12 se encuentran en Período de Prácticas, y 191 (16%) son mandos.

Tal y como ocurrió en 2009, en el año 2010 los Cuerpos de las Policías Locales de la isla de Gran Canaria siguen sin alcanzar el 20% mínimo de mandos recomendado en el artículo 10 del Decreto 75/2003, de 12 de mayo, por el que se establecen las Normas Marco y otras Normas de Coordinación de Policías Locales de Canarias.

Por su parte, tampoco alcanzan la ratio de 1,8 efectivos de la Policía Local por cada mil habitantes recomendado en el artículo 9 del citado Decreto 75/2003.



A este respecto, mencionar que los únicos municipios de la isla de Gran Canaria que alcanzan, y sobrepasan, la citada ratio son Mogán (2,9 efectivos por cada mil habitantes) y San Bartolomé de Tirajana (3,1 efectivos por cada mil habitantes).

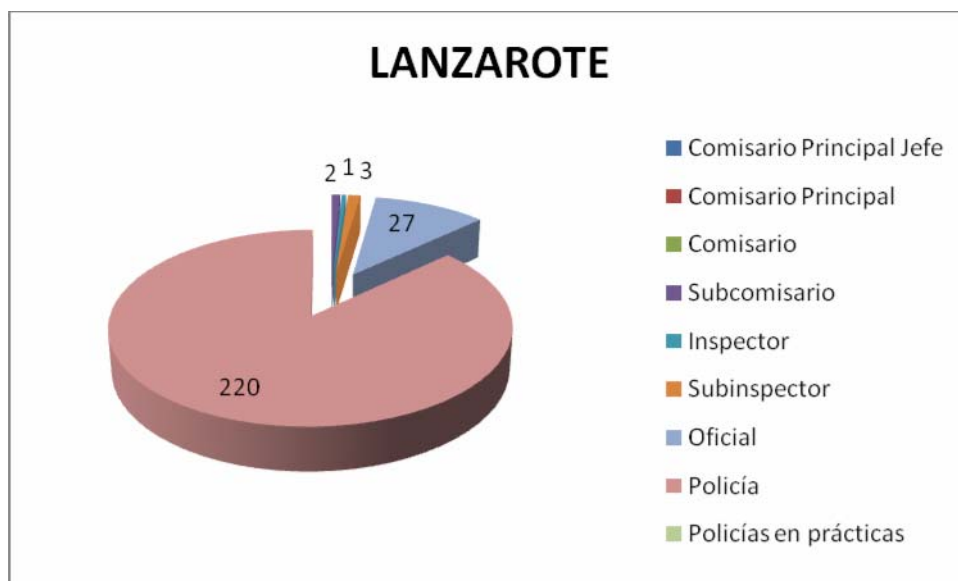
MUNICIPIO	TOTAL EFECTIVOS	POBLACIÓN 2010	TASA POR 1000 HAB
GRAN CANARIA	1300	838.397	1,6
Agaete	10	5.782	1,7
Agüimes	35	28.924	1,2
Artenara	2	1.257	1,6
Arucas	47	36.259	1,3
Firgas	7	7.524	0,9
Gáldar	40	24.405	1,6
La Aldea San Nicolás	13	8.539	1,5
Las Palmas de Gran Canaria	566	381.847	1,5
Mogán	63	21.690	2,9
Moya	12	8.054	1,5
San Bartolomé de Tirajana	164	52.161	3,1
Santa Brígida	32	19.154	1,7
Santa Lucía	82	63.637	1,3
Santa María de Guía	23	14.069	1,6
Tejeda	2	2.164	0,9
Telde	118	100.015	1,2
Teror	16	12.926	1,2
Valleseco	6	3.968	1,5
Valsequillo	7	9.067	0,8
Vega de San Mateo	9	7.636	1,2
Villa de Ingenio	46	29.319	1,6

Por su parte, los Cuerpos de las Policías Locales de la isla de Gran Canaria cuentan, en 2010, con 67 Unidades Específicas, a saber:

- 9 Unidades de Urbanismo.
- 8 Unidades de Seguridad Ciudadana.
- 8 Unidades de Tráfico.
- 7 Unidades de Atestado.
- 7 Unidades de Atención al Menor y la Mujer.
- 7 Unidades de Educación Vial.
- 5 Unidades de Medio Ambiente.
- 5 Centros de Comunicaciones.
- 3 Sin especificar.
- 2 Unidades de Ruido.
- 2 Unidades de Intervención.
- 2 Unidades Canina.
- 2 Unidades Turísticas.



Isla de Lanzarote



En 2010, los Cuerpos de las Policías Locales de la isla de Lanzarote cuentan con un total de 253 efectivos de la Policía Local, de los que 220 son agentes (87%) y 33 son mandos (13%), cifras que reflejan que la isla sigue sin alcanzar el 20% de mandos recomendado en las Normas Marco, tal y como ocurre en años anteriores.

Por su parte, cabe mencionar que la mayor parte de los Cuerpos de Policía Local de la isla de Lanzarote vuelven a alcanzar, en 2010 la ratio de 1,8 efectivos de la Policía Local por cada mil habitantes. Los únicos municipios que no alcanzan la citada ratio son Arrecife (capital de la isla) y San Bartolomé.

MUNICIPIO	TOTAL EFECTIVOS	POBLACIÓN 2010	TASA POR 1000 HAB
LANZAROTE	253	141.437	1,8
Arrecife	72	58.156	1,2
Haría	10	5.249	1,9
San Bartolomé	28	18.161	1,5
Teguise	37	20.105	1,8
Tías	53	19.869	2,7
Tinajo	14	5.655	2,5
Yaiza	39	14.242	2,7



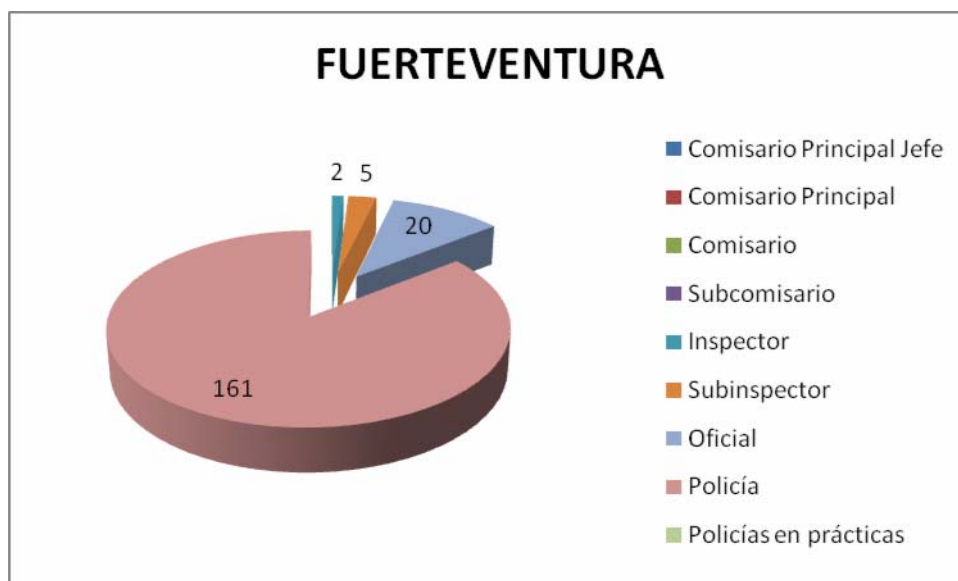
Por su parte, en 2010, los Cuerpos de las Policías Locales de la isla de Lanzarote cuentan con 20 Unidades Específicas, que son:

- 3 Unidades de Urbanismo.
- 3 Unidades de Atestado.
- 2 Unidades de Seguridad Ciudadana.
- 2 Unidades de Tráfico.
- 2 Unidades Caninas.
- 1 Unidad Turística.
- 1 Unidad de Ruido.
- 1 Unidad de Educación Vial.
- 1 Centro de Comunicaciones.
- 1 Unidad de Atención al Menor y la Mujer.
- 1 Unidad de Medio Ambiente.
- 1 Unidad de Intervención.
- 1 Sin especificar.





Isla de Fuerteventura



En 2010, los Cuerpos de las Policías Locales de la isla de Fuerteventura cuentan con 188 efectivos de la Policía Local, al igual que en 2009, de los que 161 son agentes (86%) y 27 son mandos (14%).

Por su parte, la gran mayoría de los Cuerpos de Policía Local de la isla de Fuerteventura alcanzan, al igual que como ocurrió en años anteriores, la ratio de 1,8 efectivos de la Policía Local por cada mil habitantes. Así, todos los municipios de la isla, a excepción de Puerto del Rosario y Tuineje alcanzan la misma.

MUNICIPIO	TOTAL EFECTIVOS	POBLACIÓN 2010	TASA POR 1000 HAB
FUERTEVENTURA	188	103.492	1,8
Antigua	26	10.458	2,5
Betancuria	2	823	2,4
La Oliva	40	22.351	1,8
Pájara	51	20.622	2,5
Puerto del Rosario	47	35.702	1,3
Tuineje	22	13.536	1,6

Por último, en 2010, los Cuerpos de las Policías Locales de la isla de Fuerteventura cuentan con 32 Unidades Específicas, a saber:

- 4 Unidades de Urbanismo.
- 4 Unidades de Tráfico.
- 3 Unidades Turísticas.
- 3 Unidades de Ruido.
- 3 Unidades de Educación Vial.
- 3 Centro de Comunicaciones.
- 3 Unidades de Atestado.
- 3 Unidades de Seguridad Ciudadana.



- 2 Unidades de Atención al Menor y la Mujer.
- 2 Unidades de Medio Ambiente.
- 1 Unidad de Intervención.
- 1 Sin especificar.



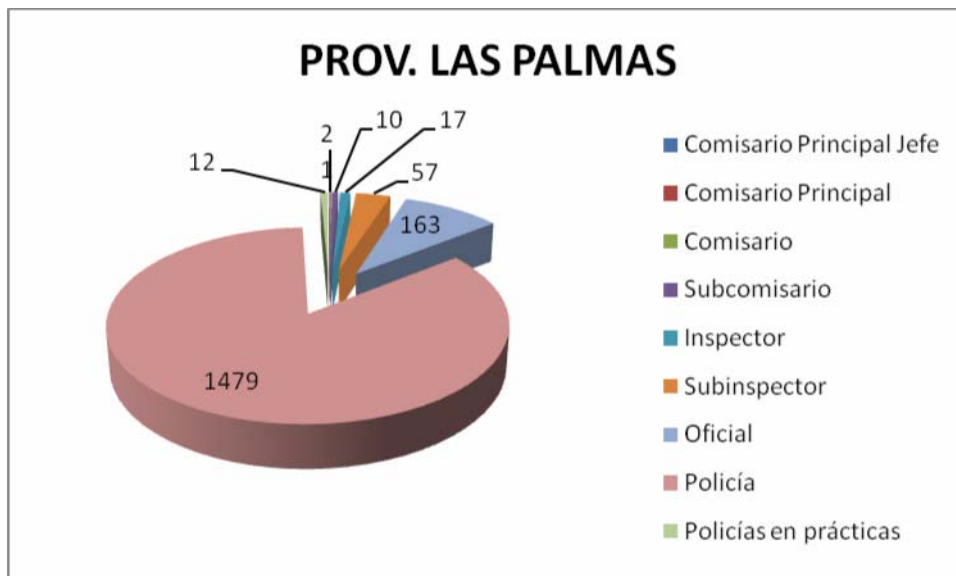


DATOS GLOBALES DE LA PROVINCIA DE LAS PALMAS

Los Cuerpos de las Policías Locales de la Provincia de Las Palmas disponen, en 2010, de un total de 1.741 efectivos de la Policía Local, de los que 1.491 son agentes (86%), encontrándose 12 de ellos en Período de Prácticas, y 250 son mandos (14%).

Destacar a este respecto que el número total de mandos presentes en las plantillas de los Cuerpos de las Policías Locales de la Provincia de Las Palmas no alcanza el 20% recomendado en el artículo 10 del Decreto 75/2003, de 12 de mayo, por el que se establecen las Normas Marco y otras Normas de Coordinación de Policías Locales de Canarias, ni la ratio mínima recomendada de 1,8 efectivos de policía local por cada mil habitantes.

	Nº Policías	Población	Ratio
GRAN CANARIA	1.300	838.397	1,6
LANZAROTE	253	141.437	1,8
FUERTEVENTURA	188	103.492	1,8
PROVINCIA LAS PALMAS	1.741	1.083.326	1,6





Mencionar, por su parte, que los Cuerpos de las Policías Locales de la Provincia de Las Palmas disponen, en 2010, de 119 Unidades Específicas, y que son:

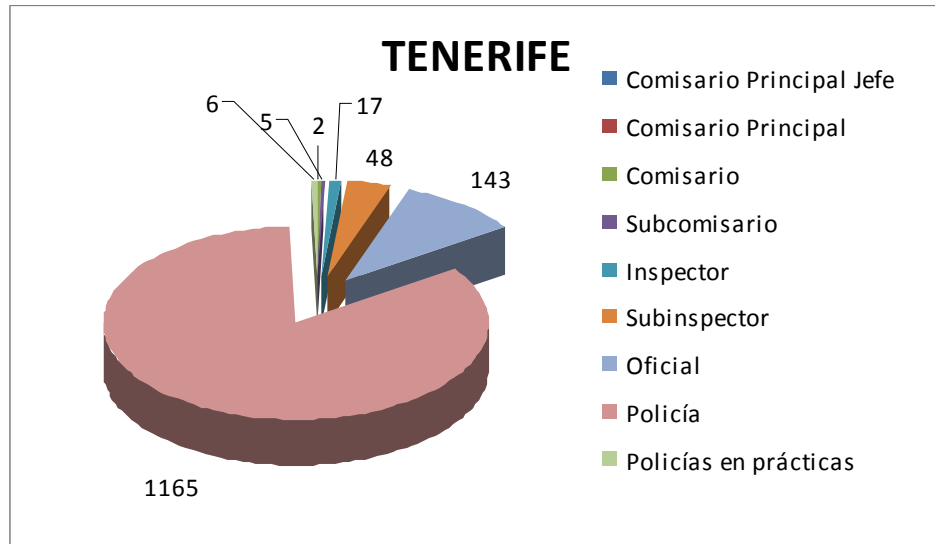
- 16 Unidades de Urbanismo.
- 14 Unidades de Tráfico.
- 13 Unidades de Seguridad Ciudadana.
- 13 Unidades de Atestado.
- 11 Unidades de Educación Vial.
- 10 Unidades de Atención al Menor y la Mujer.
- 9 Centros de Comunicaciones.
- 8 Unidades de Medio Ambiente.
- 6 Unidades de Ruido.
- 6 Unidades Turísticas.
- 5 Sin especificar.
- 4 Unidades Caninas.
- 4 Unidades de Intervención.





PROVINCIA DE SANTA CRUZ DE TENERIFE

Isla de Tenerife



En 2010, los Cuerpos de las Policías Locales de la isla de Tenerife disponen de 1.386 efectivos, de los que 1.171 son agentes (84%), encontrándose 6 de ellos en Período de Prácticas, y 215 son mandos (16%).

Estos datos reflejan que en este año 2010, estos cuerpos policiales no alcanzan el porcentaje de 20% de mandos recomendado en las citadas Normas Marco.

Por su parte, de los 31 municipios de la isla, tan sólo los municipios de Adeje (3,0), El Sauzal (1,8), El Tanque (2,0,) Puerto de la Cruz (2,2) y Santiago del Teide (2,1), cumplen la ratio o la sobrepasan.



MUNICIPIO	TOTAL	POBLACIÓN 2010	TASA POR 1000 HAB
TENERIFE	1.386	906.854	1,5
Adeje	133	43.801	3,0
Arafo	4	5.543	0,7
Arico	11	7.891	1,4
Arona	128	79.377	1,6
Buenavista del Norte	7	5.151	1,4
Candelaria	32	25.140	1,3
El Rosario	16	17.417	0,2
El Sauzal	16	8.930	1,8
El Tanque	6	2.965	2,0
Fasnia	3	2.777	1,1
Garachico	6	5.413	1,1
Granadilla de Abona	57	40.862	1,4
Guía de Isora	25	20.535	1,2
Güimar	31	17.852	1,7
Icod de los Vinos	21	24.231	0,9
La Guancha	6	5.475	1,1
La Matanza de Acentejo	5	8.471	0,6
La Orotava	58	41.427	1,4
La Victoria de Acentejo	4	9.042	0,4
Los Realejos	42	37.658	1,1
Los Silos	8	5.246	1,5
Puerto de la Cruz	73	32.571	2,2
San Cristóbal de La Laguna	215	152.222	1,4
San Juan de la Rambla	6	5.076	1,2
San Miguel de Abona	24	16.707	1,4
Santa Cruz de Tenerife	373	222.643	1,7
Santa Úrsula	15	14.143	1,1
Santiago del Teide	23	12.099	1,9
Tacoronte	26	23.615	1,1
Tegueste	10	10.731	0,9
Vilafior	2	1.843	1,1



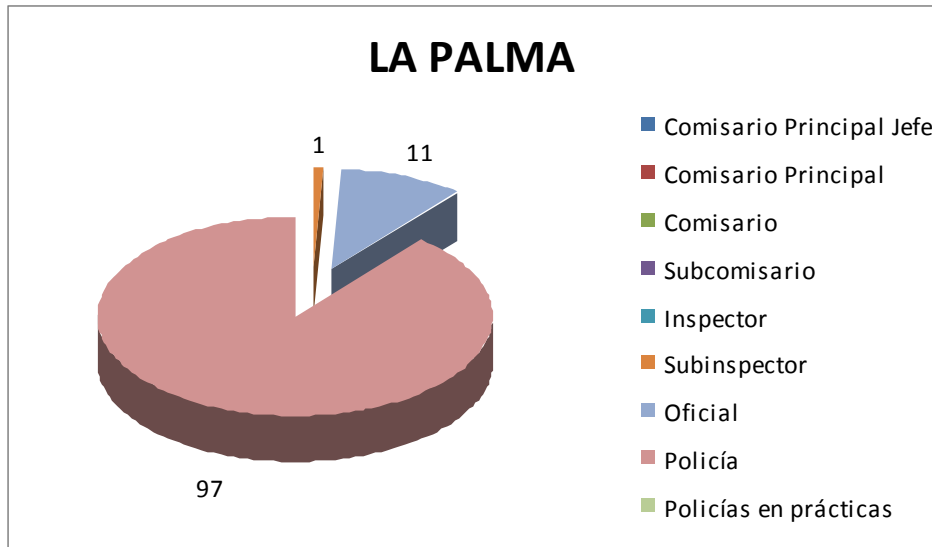
Por último, mencionar que los Cuerpos de las Policías Locales de la isla de Tenerife cuentan, en 2010, con 108 Unidades Específicas, y que son:

- 14 Unidades de Tráfico.
- 14 Unidades de Atestado.
- 13 Unidades de Seguridad Ciudadana.
- 9 Unidades de Atención al Menor y la Mujer.
- 8 Unidades clasificadas en la categoría "Otros".
- 8 Unidades de Urbanismo.
- 8 Unidades de Educación Vial.
- 7 Unidades de Intervención.
- 7 Centros de Comunicaciones.
- 6 Unidades de Medio Ambiente.
- 5 Unidades Caninas.
- 5 Unidades Turísticas.
- 4 Unidades de Ruido.





Isla de La Palma



Los Cuerpos de la Policía Local de la isla de La Palma cuentan, en 2010, con 109 efectivos, de los que 97 son agentes (89%) y 12 son mandos (11%).

Estos datos reflejan que, estos cuerpos de seguridad no alcanzan, en 2010, la cifra del 20% de mandos del total de la plantilla recomendado en el artículo 10 del mencionado Decreto.

Por su parte, ninguno de los Cuerpos de la Policía Local de la isla de La Palma alcanza, en 2010, el mínimo de 1,8 efectivos de la Policía Local por mil habitantes recomendado en las citadas Normas Marco.

MUNICIPIO	TOTAL	POBLACIÓN 2010	TASA POR 1000 HAB
LA PALMA	109	87.324	1,2
Barlovento	1	2.296	0,4
Breña Alta	9	7.347	1,2
Breña Baja	6	5.259	1,1
El Paso	11	7.837	1,4
Fuencaliente de La Palma	1	1.898	0,5
Garafía	1	1.714	0,6
Llanos de Aridane	29	20.948	1,4
Puntagorda	1	2.177	0,5
Puntallana	2	2.425	0,8
San Andrés y Los Sauces	3	4.874	0,6
Santa Cruz de La Palma	29	17.128	1,7
Tazacorte	9	5.697	1,6
Tijarafe	1	2.769	0,4
Villa de Mazo	6	4.955	1,2



Por último, mencionar que los Cuerpos de las Policías Locales de esta isla disponen, en 2010, de 29 Unidades Específicas, que son:

- 4 Unidades de Tráfico.
- 4 Unidades de Seguridad Ciudadana.
- 3 Unidades de Educación Vial.
- 3 Unidades de Atestados.
- 2 Unidades de Urbanismo.
- 2 Unidades clasificadas en la categoría "Otros".
- 2 Unidades de Medio Ambiente.
- 2 Unidades de Intervención.
- 2 Unidades de Ruidos.
- 2 Unidades de Atención al Menor y la Mujer.
- 2 Unidades Caninas.
- 1 Centro de Comunicaciones.





Isla de La Gomera



En 2010, los Cuerpos de las Policías Locales de La Gomera disponen de 18 efectivos de la Policía Local, siendo todos ellos agentes.

Los datos relativos a la composición de los Cuerpos de Policía Local de esta isla ponen de manifiesto que estos cuerpos no alcanzan el 20% mínimo de mandos y la ratio de 1,8 efectivos de policía local por cada mil habitantes recomendados en las ya mencionadas Normas Marco.

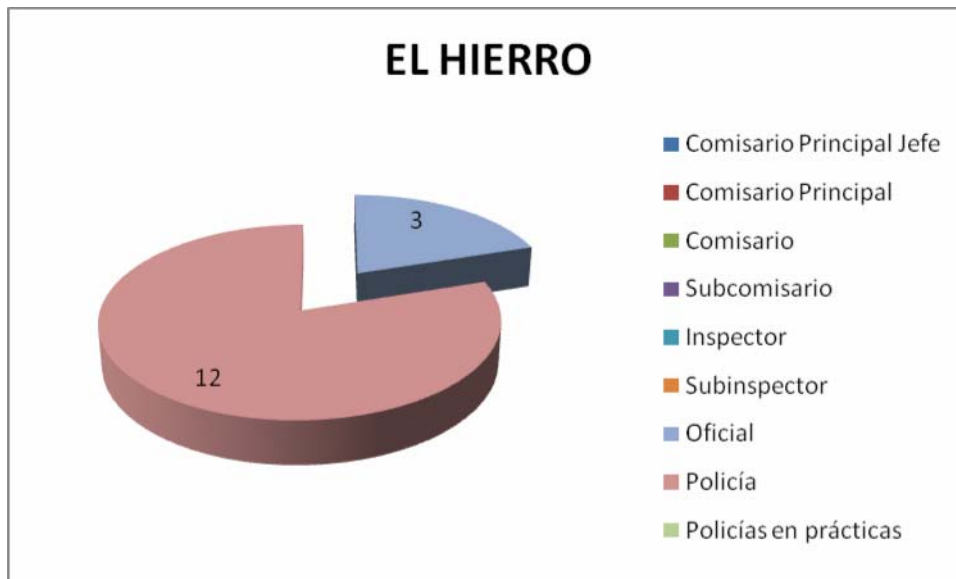
MUNICIPIO	TOTAL EFECTIVOS	POBLACIÓN 2010	TASA POR 1000 HAB
LA GOMERA	18	22.776	0,8
Agulo	1	1.180	0,8
Alajeró	2	2.048	1,0
Hermigua	2	2.183	0,9
San Sebastian de La Gomera	8	9.092	0,9
Valle Gran Rey	2	5.150	0,4
Vallehermoso	3	3.123	1,0

Los Cuerpos de las Policías Locales de esta isla cuentan con 3 Unidades Específicas, y que son:

- 1 Unidad de Tráfico.
- 1 Unidad de Ruido.
- 1 Unidad de Atestados.



Isla de El Hierro



Por su parte, los Cuerpos de la Policía Local de la isla de El Hierro cuentan en 2010 con un total de 15 efectivos de la Policía Local, de los que 12 son agentes (80%) y 3 son mandos (20%),

Cabe mencionar, que los Cuerpos de las Policías Locales de la isla alcanzan el 20% de mandos recomendado en las Normas Marco, alcanzando también el municipio de Frontera la ratio de 1,8 efectivos de policía local por cada mil habitantes.

MUNICIPIO	TOTAL EFECTIVOS	POBLACIÓN 2010	TASA POR 1000 HAB
EL HIERRO	15	10.960	1,4
Frontera	10	4.124	2,4
Valverde	5	5.035	1,0
El Pinar	-	1.801	0,0

*Aún no tiene creado el Cuerpo de la Policía Local

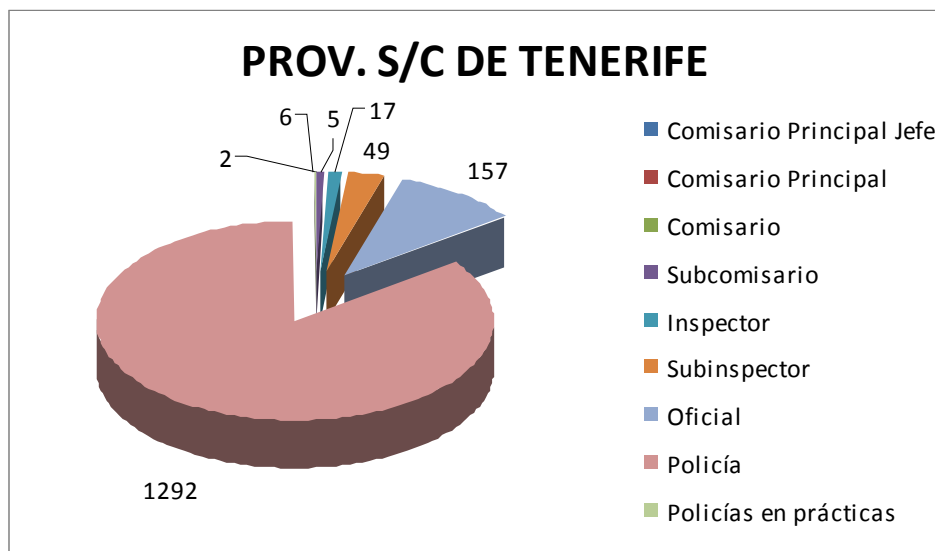
Los Cuerpos de las Policías Locales de la isla de El Hierro no poseen Unidades Específicas en 2010.



DATOS GLOBALES DE LA PROVINCIA DE SANTA CRUZ DE TENERIFE

En 2010, los Cuerpos de la Policía Local de la Provincia de Santa Cruz de Tenerife disponen de un total de 1.528 efectivos de la Policía Local, de los que 1.298 son agentes (85%) y 230 son mandos (15%), lo que supone que cuentan con una ratio de 1,5 efectivos de la Policías Local por cada mil habitantes, cifra que sigue sin alcanzar la establecida en las Normas Marco, y sin alcanzarse el 20% mínimo de mandos recomendado.

	Nº Policías	Población	Ratio
TENERIFE	1.386	906.854	1,5
LA PALMA	109	87.324	1,2
LA GOMERA	18	22.776	0,8
EL HIERRO	15	10.960	1,4
PROVINCIA SANTA CRUZ DE TENERIFE	1.528	1.027.914	1,5

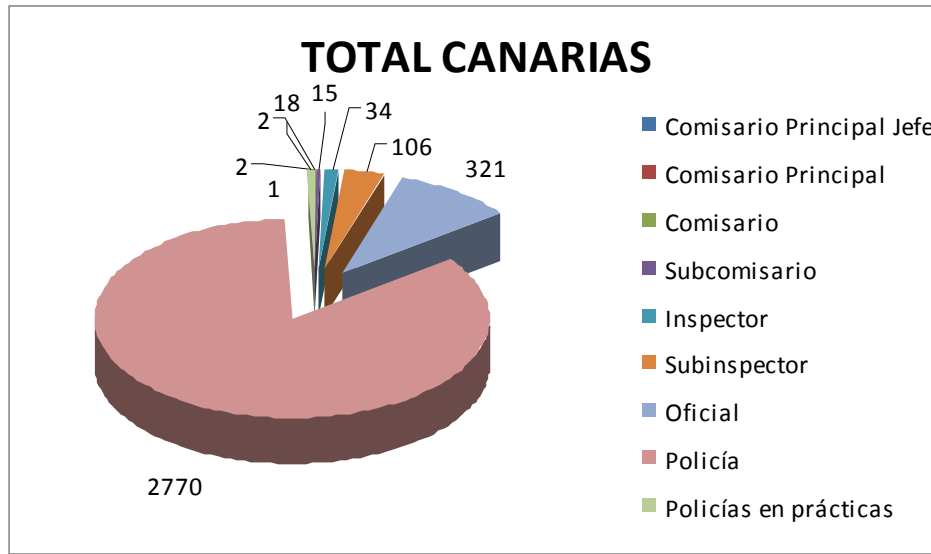


Por su parte, en 2010, los Cuerpos de esta provincia cuentan con 140 Unidades Específicas, que son:

- 19 Unidades de Tráfico.
- 18 Unidades de Atestado.
- 17 Unidades de Seguridad Ciudadana.
- 11 Unidades de Atención al Menor y la Mujer.
- 11 Unidades de Educación Vial.
- 10 Unidades de Urbanismo.
- 10 Unidades clasificadas en la categoría "Otros".
- 9 Unidades de Intervención.
- 8 Centros de Comunicaciones.
- 8 Unidades de Medio Ambiente.
- 7 Unidades Caninas.
- 7 Unidades de Ruido.
- 5 Unidades Turísticas.



CANARIAS



ISLA	Comisario Principal Jefe	Comisario Principal	Comisario	Subcomisario	Inspector	Subinspector	Oficial	Policía	Policías en prácticas	TOTAL
GRAN CANARIA	1	2	0	8	14	49	117	1.097	12	1.300
LANZAROTE	0	0	0	2	1	3	27	220	0	253
FUERTEVENTURA	0	0	0	0	2	5	20	161	0	188
PROV. LAS PALMAS	1	2	0	10	17	57	164	1.478	12	1.741
TENERIFE	0	0	2	5	17	48	143	1.165	6	1.386
LA PALMA	0	0	0	0	0	1	11	97	0	109
LA GOMERA	0	0	0	0	0	0	0	18	0	18
EL HIERRO	0	0	0	0	0	0	3	12	0	15
PROV. S/C DE TENERIFE	0	0	2	5	17	49	157	1.292	6	1.528
CANARIAS	1	2	2	15	34	106	321	2.770	18	3.269



En 2010, el Cuerpo de Policía Local de Canarias cuenta con un total de 3.269 efectivos, de los que 2.788 son agentes (85%) – encontrándose 18 de ellos en Período de Prácticas-, y 481 son mandos (15%).

	Nº Policías	Población	Ratio
GRAN CANARIA	1.300	838.397	1,6
LANZAROTE	253	141.437	1,8
FUERTEVENTURA	188	103.492	1,8
PROVINCIA LAS PALMAS	1.741	1.083.326	1,6
TENERIFE	1.386	906.854	1,5
LA PALMA	109	87.324	1,2
LA GOMERA	18	22.776	0,8
EL HIERRO	15	10.960	1,4
PROVINCIA SANTA CRUZ DE TENERIFE	1.528	1.027.914	1,5
CANARIAS	3.269	2.111.240	1,5

Por su parte, destacar que los Cuerpos de las Policías Locales de Canarias siguen sin alcanzar la ratio mínima de 1,8 efectivos por mil habitantes recomendada en las mencionadas Normas Marco, al igual que como ocurre con ambas provincias canarias. Lo mismo ocurre respecto al número total de mandos presentes en las plantillas de los Cuerpos de las Policías Locales de Canarias.

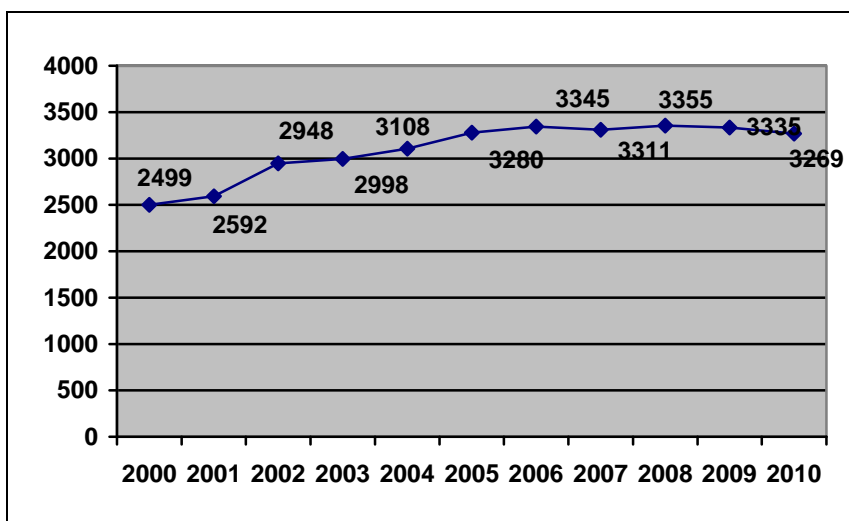
Por último, mencionar que estos cuerpos de seguridad disponen, en 2010, de 259 Unidades Específicas, y que son:

- 33 Unidades de Tráfico.
- 31 Unidades de Atestado.
- 30 Unidades de Seguridad Ciudadana.
- 26 Unidades de Urbanismo.
- 22 Unidades de Educación Vial.
- 21 Unidades de Atención al Menor y la Mujer.
- 17 Centros de Comunicaciones.
- 16 Unidades de Medio Ambiente.
- 15 Unidades clasificadas en la categoría "Otros".
- 13 Unidades de Ruido.
- 13 Unidades de Intervención.
- 11 Unidades Turísticas.
- 11 Unidades Caninas.

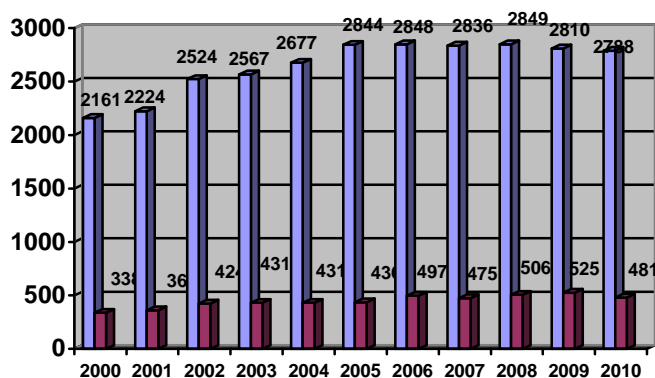
NOTA: En el Anexo a esta publicación se recoge una Tabla en la que se detallan las Unidades Específicas que posee cada municipio canario.



Evolución 2000 – 2010



En el período comprendido entre 2000 y 2010, el Cuerpo de la Policía Local de la Comunidad Autónoma de Canarias se ha incrementado en 770 efectivos, pasándose de los 2.499 efectivos en el año 2000 a los 3.269 en 2010, lo que supone un aumento del 31%.





Por su parte, entre 2000 y 2010, los Cuerpos de las Policías Locales de Canarias han incrementado el número de mandos en 93 efectivos, pasándose de los 338 en el año 2000 a los 481 en el año 2010; aumentándose el número de policías en 627 efectivos, pasándose así de los 2.161 efectivos en 2000 a los 2.788 en 2010.

ISLA	2009			2010			% Incremento / Disminución
	POLICÍAS	MANDOS	TOTAL	POLICÍAS	MANDOS	TOTAL	
Gran Canaria	1.123	197	1.320	1.110	190	1.300	-1,5%
Lanzarote	217	34	251	220	33	253	+0,8%
Fuerteventura	126	62	188	161	27	188	-
Tenerife	1.212	217	1.429	1.171	215	1.386	-3,1%
La Palma	101	13	114	97	12	109	-4,6%
La Gomera	19	1	20	18	-	18	-11,1%
El Hierro	12	1	13	12	3	15	+15,3%
CANARIAS	2.810	525	3.335	2.788	481	3.269	-2,01%

Sin embargo, entre 2009 y 2010 el número de efectivos que compone el Cuerpo de la Policía Local de Canarias ha disminuido en 66 efectivos, pasándose de los 3.335 efectivos en el año 2009 a los 3.269 en 2010

